



# *Enquête de conjoncture de janvier 2022*

*1 962 entreprises de Loire-Atlantique  
ont répondu à l'enquête menée du 12  
au 25 janvier 2022*



CHAMBRE DE COMMERCE  
ET D'INDUSTRIE

1<sup>er</sup> ACCÉLÉRATEUR DES ENTREPRISES



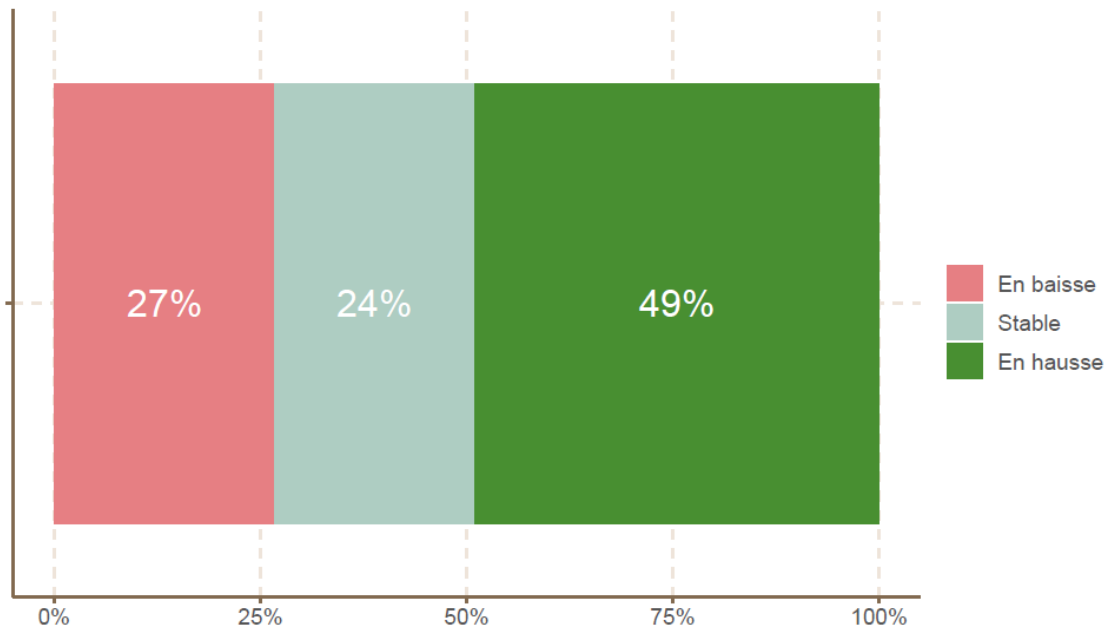
# BILAN DE L'ANNÉE 2021



# Des chiffres d'affaires favorablement orientés

Une hausse ou une stabilité des chiffres d'affaires 2021 pour les  $\frac{3}{4}$  des entreprises *par rapport à 2020*, et pour les  $\frac{2}{3}$  par rapport à 2019.

Comparé à 2020, comment votre chiffre d'affaires a-t-il évolué sur l'ensemble de l'année 2021 ?



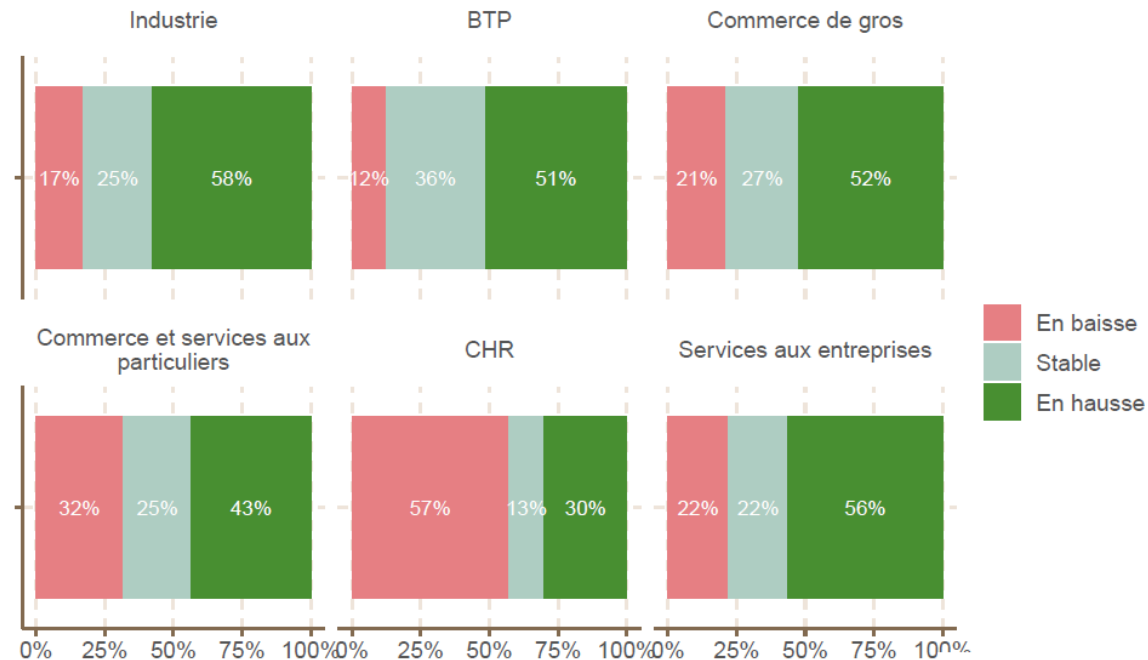


# Une reprise large de l'activité

Une reprise qui s'est faite sentir dans tous les secteurs, à l'exception des cafés-hôtels-restaurants (CHR).

Une reprise particulièrement nette dans le BTP et l'industrie, mais qui concerne aussi l'ensemble des services hors CHR.

Comparé à 2020, comment votre chiffre d'affaires a-t-il évolué sur l'ensemble de l'année 2021 ?





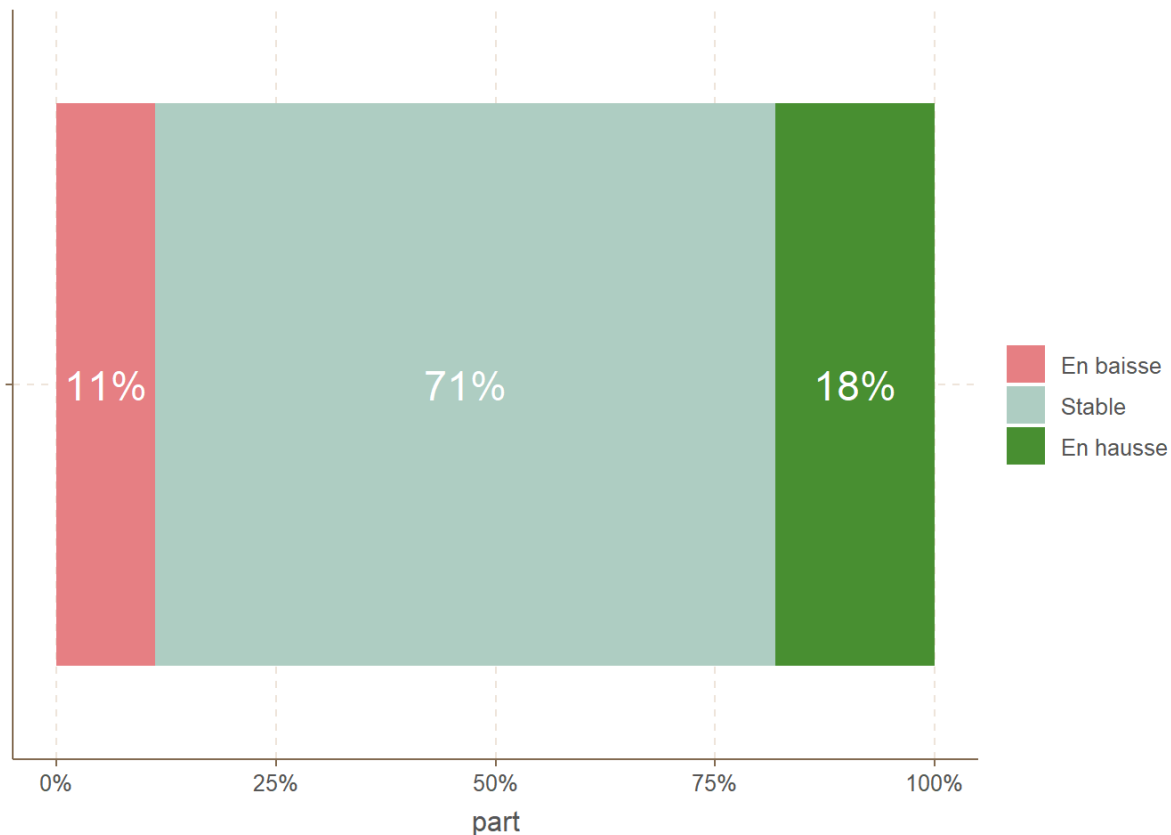
# Des entreprises qui ont embauché

Presque 1 entreprise sur 5 a augmenté ses effectifs en CDI durant l'année 2021, quand seule 1 entreprise sur 10 les diminuait.

Les baisses se concentrent pour beaucoup dans les CHR (29% d'entre eux).

Les hausses sont à l'inverse dominantes et très nettes dans les activités industrielles (28% d'entre elles), mais aussi dans le BTP, les services aux entreprises, le commerce de gros, et le commerce et services aux particuliers (entre 16 et 21% des entreprises de ces secteurs).

Quelle a été l'évolution de vos effectifs salariés en CDI en 2021, par rapport à fin 2020 ?





# PERSPECTIVES 2022



# Les perspectives : les prévisions de chiffres d'affaires

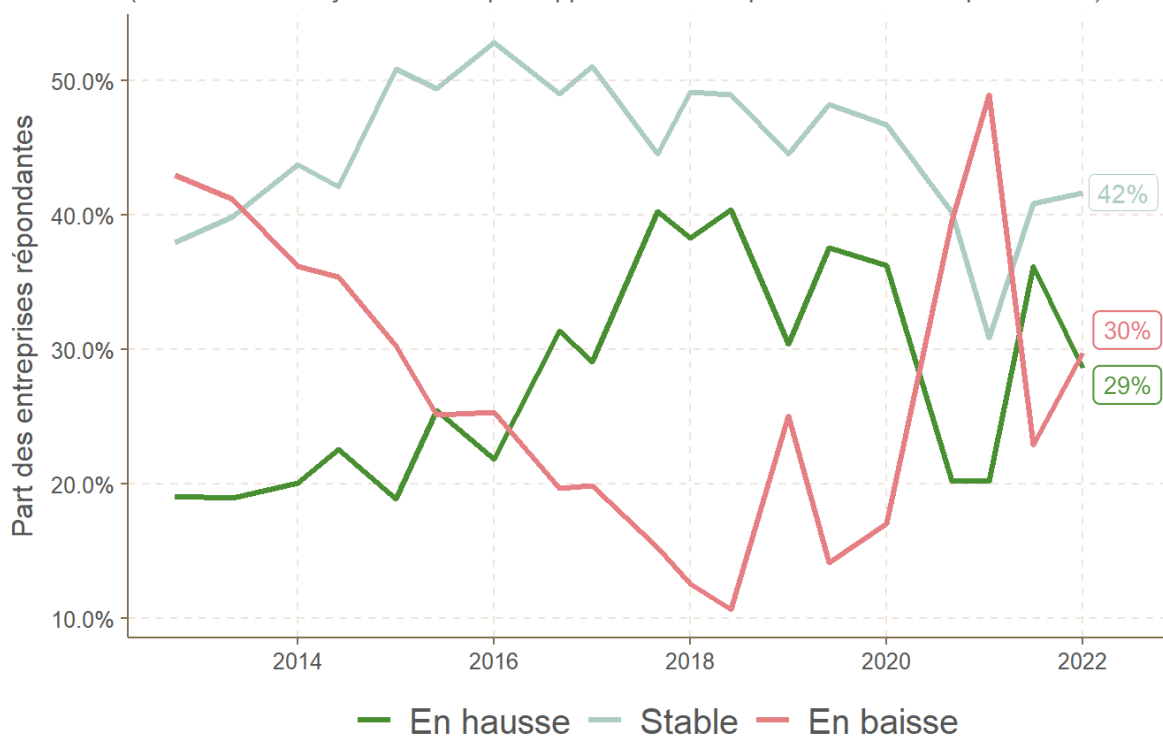
7 entreprises sur 10 anticipent une stabilité ou une hausse de leur chiffre d'affaires dans les mois à venir.

Autant d'entreprises envisagent une hausse de leur chiffre d'affaires que d'entreprises qui envisagent une baisse (29% contre 30%).

Une situation économique qui semble se stabiliser depuis le retournement de conjoncture de l'été, avec des perspectives économiques proches de celles observées au milieu des années 2010.

## Prévisions de chiffres d'affaires pour les 3 prochains mois

(d'octobre 2012 à juillet 2021 - par rapport à la même période de l'année précédente)



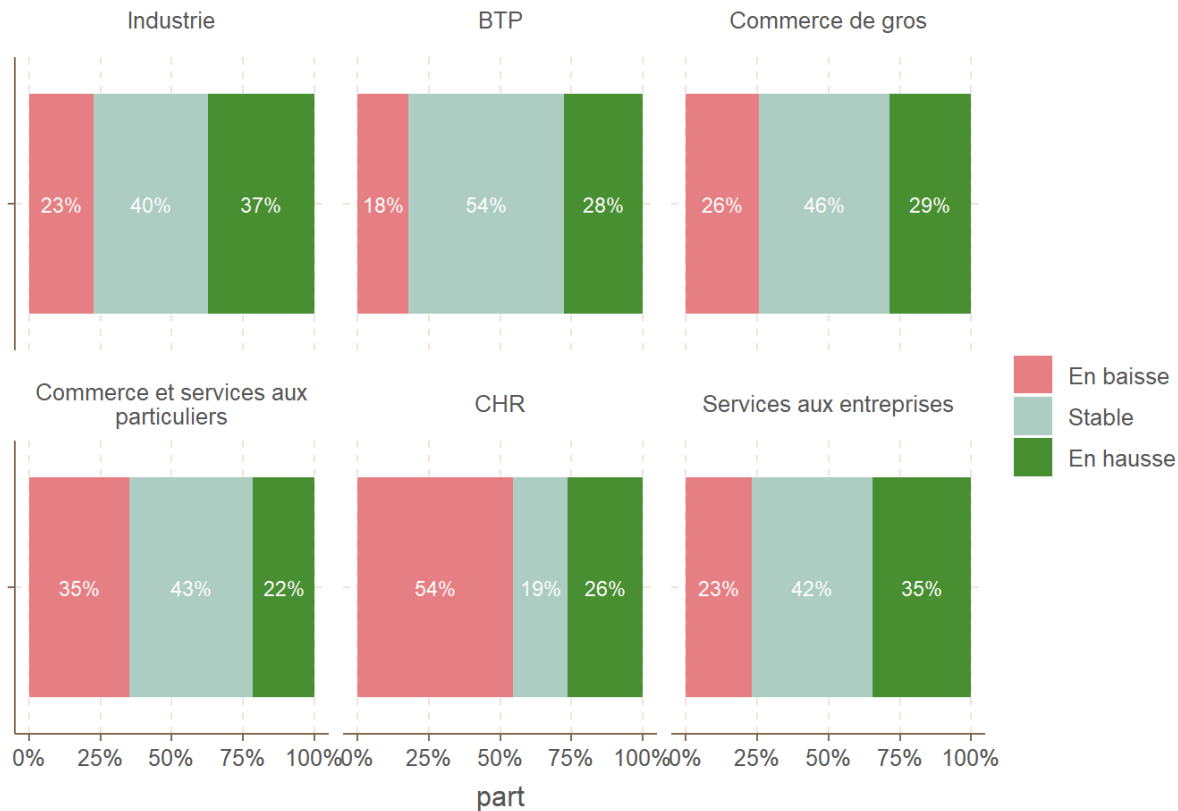


# Les perspectives : les prévisions de chiffres d'affaires

Quelles sont vos prévisions de chiffre d'affaires pour les trois prochains mois, par rapport à la même période de 2021 ?

Des perspectives particulièrement favorables pour le BTP et l'industrie, mais aussi les services aux entreprises et le commerce de gros.

La part d'entreprises anticipant une baisse de leur chiffre d'affaires est en revanche supérieure à celle anticipant une hausse parmi les commerces et services aux particuliers, et, surtout, les CHR.





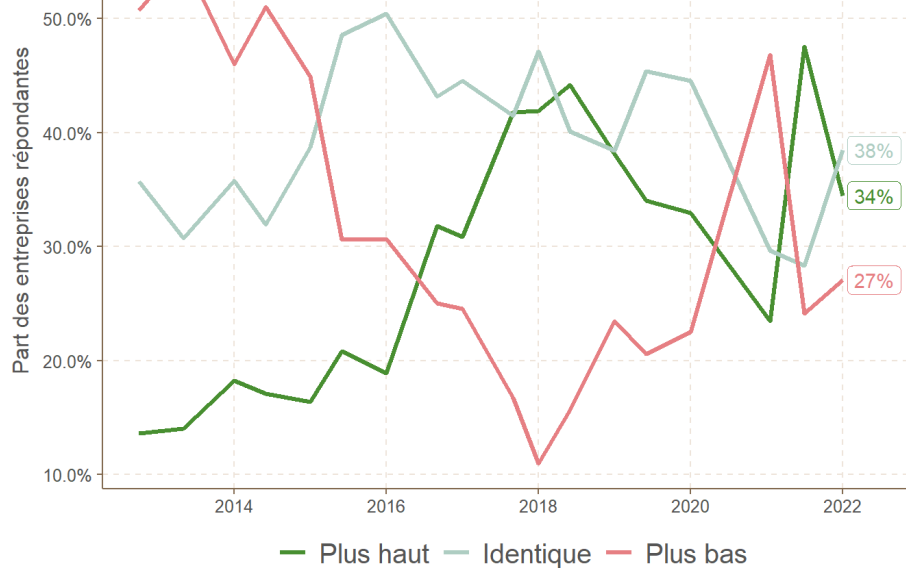


# Des carnets de commandes bien remplis

Ces tendances se reflètent dans les carnets de commandes, qui, après la forte reprise de l'été, sont désormais à des niveaux stables ou plus haut que l'an dernier dans les  $\frac{3}{4}$  des entreprises.

## Niveau du carnet de commande

(d'octobre 2012 à janvier 2022 - par rapport à la même période de l'année précédente)



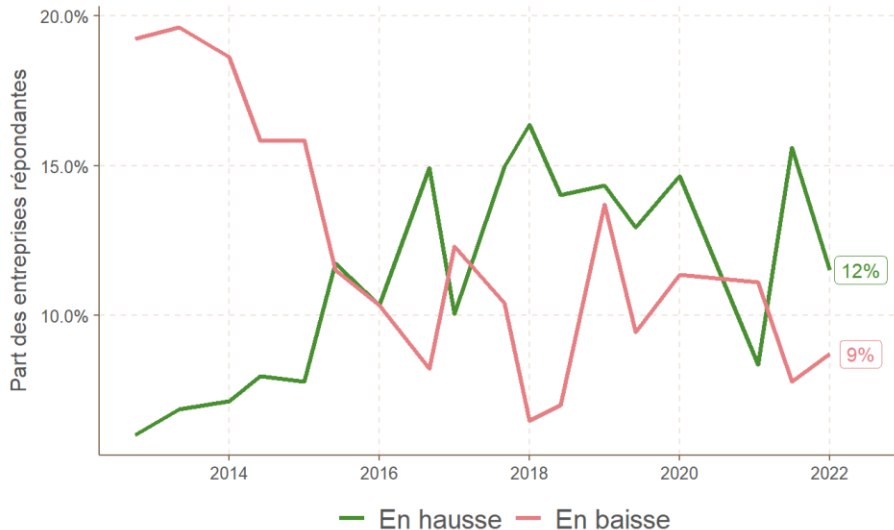


# Des entreprises qui continuent à augmenter leurs effectifs

12% des entreprises envisagent d'augmenter leurs effectifs en CDI les prochains mois, un niveau proche de celui observé avant la crise sanitaire. La dynamique de recrutement continue à concerner tous les secteurs, à l'exception des CHR, et dans une moindre mesure, des commerces et services aux particuliers.

## Prévisions d'évolution des effectifs en CDI pour les 3 prochains mois

(part d'entreprises, d'octobre 2012 à janvier 2022)

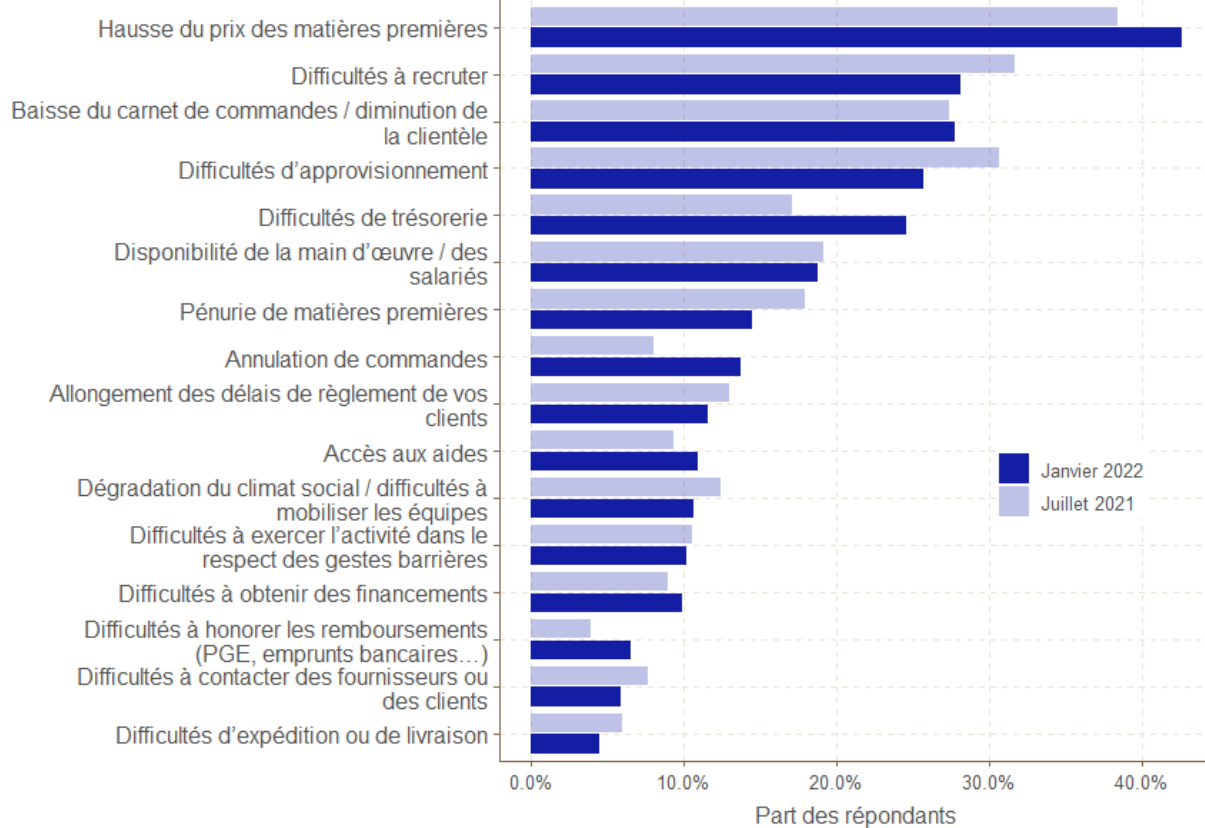


Des difficultés qui n'évoluent que faiblement depuis juillet et sont de deux types :

- celles liées à la reprise (matières premières, recrutement)
- celles liées à la nouvelle dégradation de la situation sanitaire (diminution de la clientèle, trésorerie, financement, remboursements, pour les secteurs directement touchés)

## Pour votre activité, à quelles difficultés êtes-vous confronté aujourd'hui ?

(plusieurs réponses possibles)





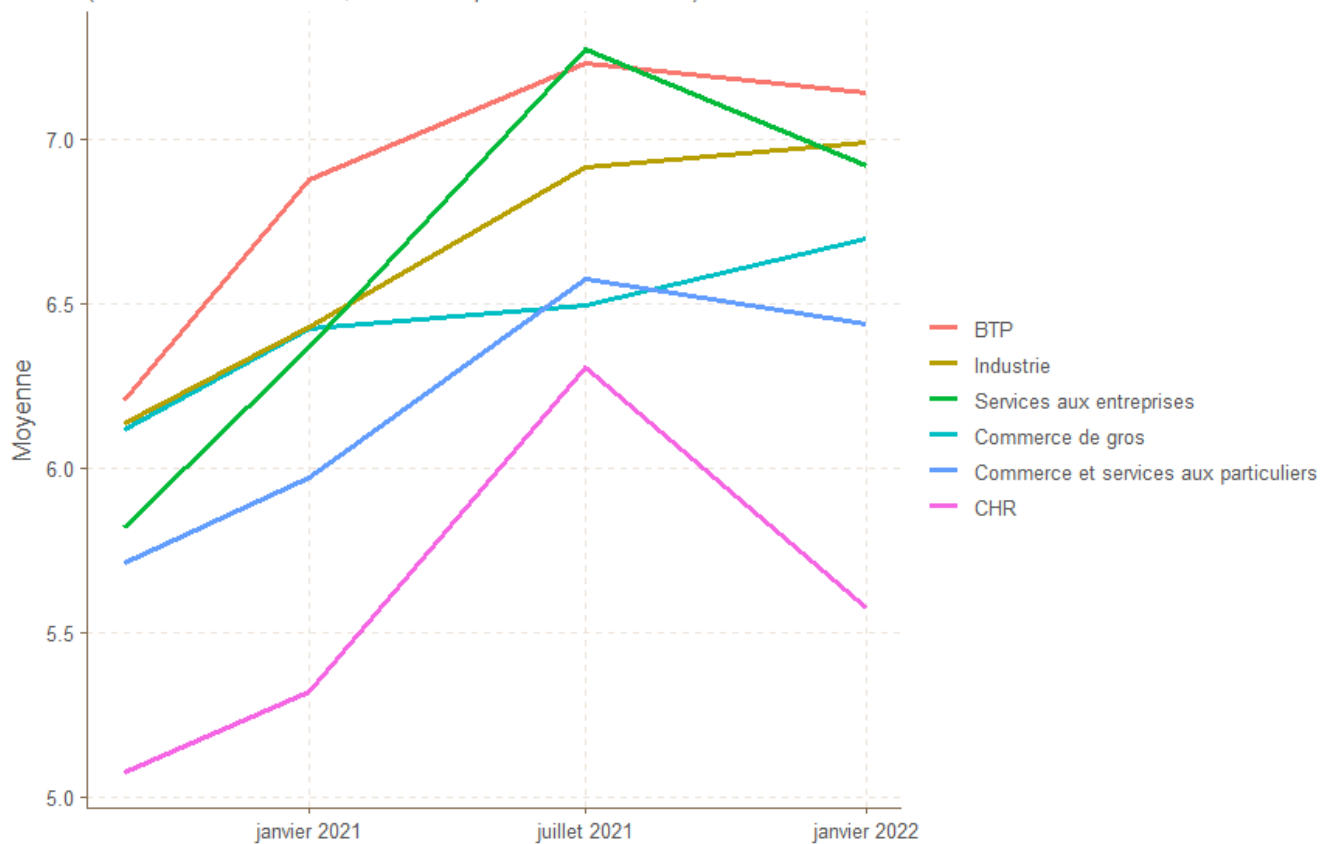
# Un état d'esprit qui demeure optimiste

Le niveau de confiance dans l'avenir de l'entreprise est globalement stable et demeure à un niveau élevé (6,6 en moyenne)

Il augmente pour l'industrie et le commerce de gros, mais baisse significativement parmi les CHR, ainsi que les activités de services aux entreprises liées à l'évènementiel.

## Quel est votre niveau de confiance quant à l'avenir de votre entreprise ?

(sur une échelle de 1 à 10, de 1 très inquiet à 10 très confiant)



- Une forme de stabilisation de l'activité économique, après les grandes incertitudes de 2020 puis la franche reprise de mi-2021.
- Des problématiques qui se différencient nettement par secteurs :
  - un retour d'une certaine morosité dans les secteurs directement concernés par l'évolution de la situation sanitaire (avec des inquiétudes montantes sur la dépendance aux aides, la capacité à honorer les remboursements et les situations de trésorerie) ;
  - une dynamique de reprise préservée dans les autres secteurs, avec pour corolaire des questionnements toujours très prégnants quant au prix et à l'approvisionnement en matières premières, et au recrutement (accentué par les attentes mouvantes des postulants).