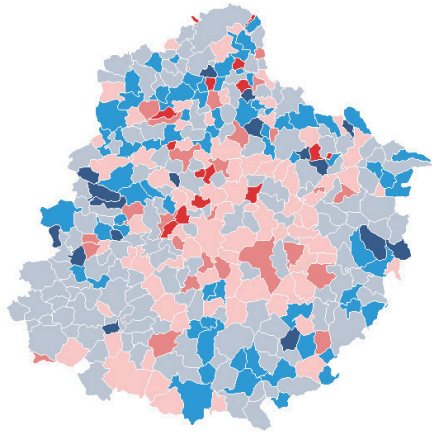


Évolution de la population par commune



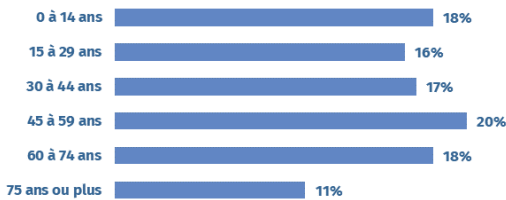
Évolution de 2014 à 2020 (en %)

- > à 10 %
- Entre 5 et 10 %
- Entre 0 et 5 %
- Entre 0 à -5 %
- Entre -5 à 10 %
- > à -10 %

566 993 habitants
Taux d'évolution de la population
(2014-2020) : **- 0,3 %**
(Pays de la Loire : **+ 3,8 %**)

Répartition de la population par tranche d'âge

Source : INSEE RP 2020



Répartition de la population selon la catégorie socio-professionnelle

Source : INSEE RP 2020



Revenus de la population

Source : DGFiP, IRCOM 2020

Nombre de ménages fiscaux	247 228
Médiane du revenu disponible par u.c.	21 630 €
Médiane du revenu disponible par unité de consommation en Pays de la Loire	22 350 €

Demandeurs d'emploi

Source : Pôle Emploi Pays de la Loire

21 292 demandeurs de catégorie A
au 3^e trimestre 2023
(soit **16,7%** des demandeurs en Pays de la Loire)

254 135 actifs parmi les « 15-64 ans »
soit un taux d'activité de : **75 %**
(Pays de la Loire : **76,2 %**)

Source : INSEE RP 2020

Chiffres clés
Sarthe

TERRITOIRE

354 communes au 1^{er} janvier 2024
14 communautés de communes
2 communautés urbaines

Source : INSEE

Les atouts économiques du territoire

Source : CCI 72 - 2023



INDUSTRIE

des filiales de groupes internationaux



MECANIQUE/AUTOMOBILE

Claas Tractor, ACI Renault, Valeo, NTN Transmissions Europe, Hutchinson...



AGROALIMENTAIRE

LDC, Charal, Socopa, Fromagerie Bel...



SERVICES

MMA, Mondial Assistance, Oui Care O2...



COMMERCE DE GROS

Foussier, Socamaïne...



R&D ENSEIGNEMENT SUPERIEUR

Université du Maine : Laboratoires de Recherche, Pôle Européen d'Acoustique Ecoles d'ingénieurs : ENSIM, ISMANS, ESGT Campus CCI : EGC, EMECI, ESCRA, CFA, EKOD

Spécificités touristiques

Source : CCI 72 - 2023

Sites d'attractivité : 24 heures du Mans (circuit, musée), Zoo de la Flèche, Papéa parc, Cité Plantagenêt et la Nuit des Chimères, Domaine zoologique de Pescheray, Spacyfic'Zoo, Forêt d'Exception de Bercé, Forêt et plage de Sillé-le-Guillaume...

Terroir et gastronomie : Rillettes, Volailles de Loué, Vins du Loir, Boeuf fermier du Maine, Porcs de la Sarthe...



Pôle Performance Globale - Collectivites@lemans.cci.fr - 02 43 21 00 56
1 boulevard René Levasseur CS 91435 - 72014 Le Mans Cedex 2
02 43 21 00 00 - www.lemans.sarthe.cci.fr

Création d'établissements industriels, commerciaux et de services

Source : Fichier consulaire CCI Le Mans Sarthe - Les données «effectifs salariés» sont issues des formalités effectuées par les entreprises

Nombre d'ouvertures en 2022	3 659
Dont arrivées d'un autre département	144
Nombre d'ouvertures en 2021	3 810
Nombre d'ouvertures en 2020	3 033

Dont 291 reprises d'établissements

Evolution du nombre d'établissements actifs

Source : Fichier consulaire CCI Le Mans Sarthe - Les données «effectifs salariés» sont issues des formalités effectuées par les entreprises

Nombre d'établissements au 31/12 de chaque année	2017	2018	2019	2020	2021	2022
	17 686	18 137	19 196	20 127	21 903	22 836

Evolution 2017 - 2022 : +29,12%

Répartition des établissements par tranche d'effectifs au 31/12/2022

Source : Fichier consulaire CCI Le Mans Sarthe - Les données «effectifs salariés» sont issues des formalités effectuées par les entreprises

Nombre d'établissements	0 à 2 salariés	3 à 9 salariés	10 à 19 salariés	20 à 49 salariés	50 à 99 salariés	+ de 100 salariés	TOTAL
	17 610	3 288	965	604	205	164	22 836

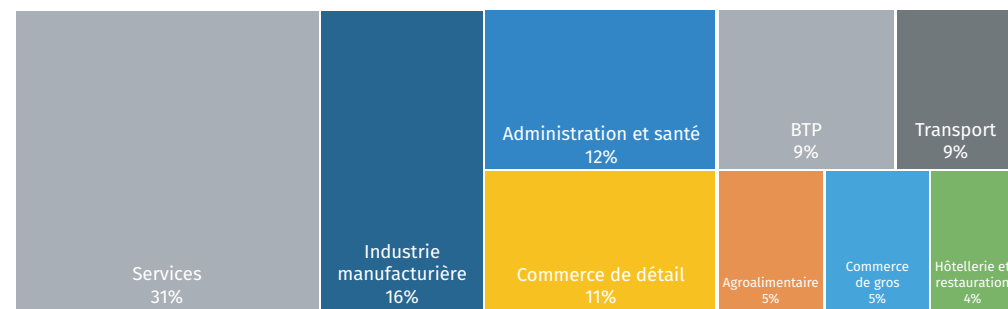
Principales grandes entreprises

Source : CCI Le Mans Sarthe, 2023

MMA, 2 756 salariés, LE MANS
LDC, 2 716 salariés, SABLÉ-SUR-SARTHE
RENAULT SAS, 2 114 salariés, LE MANS
SOCOPA VIANDES, 1 639 salariés, CHERRÉ-AU
NTN TRANSMISSIONS EUROPE, 729 salariés, ALLONNES
CLAAS TRACTOR, 743 salariés, LE MANS
SETRAM, 642 salariés, LE MANS
FROMAGERIE BEL, 577 salariés, SABLÉ-SUR-SARTHE
SOURIAU, 542 salariés, CHAMPAGNÉ
MONDIAL ASSISTANCE, 553 salariés, LE MANS

Répartition des emplois salariés par secteur d'activité au 31/12/2022

Source des données : AcoSS URSSAF



Évolution de l'emploi salarié privé

Source des données : AcoSS URSSAF

Effectifs au 31/12 de chaque année	2017	2018	2019	2020	2021	2022	Évolution 2017 - 2022
	140 353 salariés	141 013 salariés	141 492 salariés	141 733 salariés	146 827 salariés	148 838 salariés	+ 6,0%